

उत्तर प्रदेश राज्य के लिए मृत्यु पश्चात् शव विच्छेदन आख्या प्रपत्र
 Post Mortem Examination Report Form for Uttar Pradesh State
 Received Unscaled body on PM table. PM was done by Panel of 02 Doctors
 Order by - C.M.O Agra.

शव विच्छेदन आख्या संख्या / (Post-mortem Examination Report No.) 461/2025

शव विच्छेदन परीक्षण प्रारम्भ करने का निम्नलिखित समय - 08-03-2025 - At 11:45 AM

शव विच्छेदन परीक्षण करने वाले चिकित्सा अधिकारी का नाम एवं ठेका का स्थान Dr. Ajay Garg CHC Kiraoli Agra.

द्वितीय परामर्श देने वाले चिकित्सा अधिकारी का नाम एवं ठेका का स्थान Dr. Amit Kumar CHC Fatehabad Agra.

पैनाल की प्रार्थना करने वाले अधिकारी का नाम, C.M.O Agra.

अन्वेषण प्रपत्रों की संख्या सहित- 11.

प्रकरण का निवरण

01. (अ) मृतक का नाम - मो० सज्जमान अली

(आ) पुत्र/पति- पित्त, मशकूर अली

(इ) पता: मोहल्ला काजी करहल | थाना - करहल | जिला- मैनपुरी |

2. उम्र (लगभग) : 30 वर्ष लिंग : पुरुष |

3. शव लाने वाले एवं पहचान कराने वाले पुलिसकर्मी का नाम, एवं पद

01. ह०क० - 294 जान सिंह | थाना - हरीपर्वत | आगरा |

4. पहचान / शिवायत करने वाले (पुलिसकर्मी / सम्बन्धितों / स्वयंसेवकों का नाम एवं पता)

01. ह०क० - 294 जान सिंह | थाना - हरीपर्वत | आगरा |

शरीर हटाकर ली गई चिकित्सीय परीक्षण का सूचीपत्र (क) Hc. जान सिंह P.S. हरीपर्वत 850595/040

(1) सामान्य : (i) ऊँचाई 05Ft08inch (ii) वजन : Weight machine not working.

(2) शारीरिक बनावट- औसत कद काठी

6. शव में मृत्यु पश्चात् परिवर्तन (Post-Mortem Changes)

मृत्युपश्चात् अकडन की उपस्थिति : RM Full.

7. शव विच्छेदन परीक्षण के समय की स्थिति.

नेत्रों, मुखगुहा, जीभ तथा नाखूनों की दशा. Eyes and Mouth Closed

प्रत्येक चोट की लम्बाई x चौड़ाई x गहराई, आकार तथा प्रकार एवं शारीरिक सीमा चिन्हा से सम्बन्ध / दूरी का उल्लेख करें। चोटों के ताजी अथवा पुरानी होने एवं पुरानी चोटों की अवधि का उल्लेख करें। सभी चोटों को फोटोग्राफ अलग-अलग संख्या सहित तथा गर्दन पर फन्दे के निशान की दोनों कान के निचले हिस्से से दूरी तथा पुडडी से दूरी स्केल के द्वारा नापते हुए फोटोग्राफ लें, फन्दे के निशान लगने से छूटे हुए भाग का भी फोटोग्राफ अवश्य लें।

S/ अजय गार्ग
 Dr. Ajay Garg
 R
 08/3!

PM No. 461/2025

Dr. Ajay Kumar Garg
 Medical Officer
 CHC Kiraoli, Agra

Ante-Mortem Injuries-

01. Stitched wound 30cm long in over abdomen.
02. Stitched wound 03cm long horizontally on right side lower chest.
03. Drain marks present left side abdomen and chest 06 in numbers.
04. Drain marks present right side abdomen 03 in numbers.

निर्देश (Instructions) :

- (1) चोटों का उल्लेख क्रम संख्या सहित करें तथा संलग्न रेखाचित्र में दर्शायें।
- (2) मौके पर घाव (Stab Injuries) में कोण किनारा और शरीर के अन्दर दिशा का उल्लेख करें।
- (3) सभी चोटों में अन्दर के अंग जैसे रक्त वाहिनियों, तंत्रिकायों तथा धमनियों के क्षतिग्रस्त होने का उल्लेख अवश्य किया जायेगा।
- (4) आग्नेयास्त्र की चोटों में गोली के प्रभाव का भी उल्लेख करें तथा पहले रेडियोग्राफ लें फिर खोलें।
- (5) आग्नेयास्त्र की चोटों में गोली के भीतर जाने तथा बाहर निकलने के घाव में सामंजस्य तथा शरीर में गोली के रास्ते (Channel) एवं दिशा के संबंध में अवश्य लिखें।

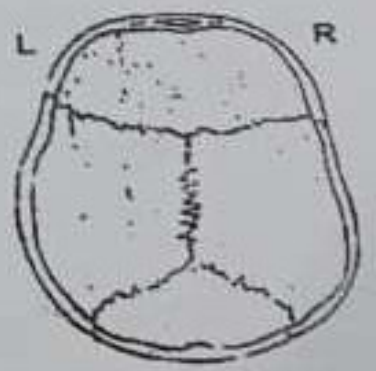
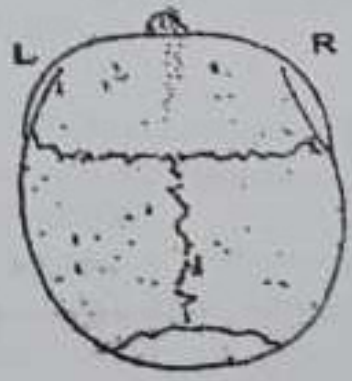
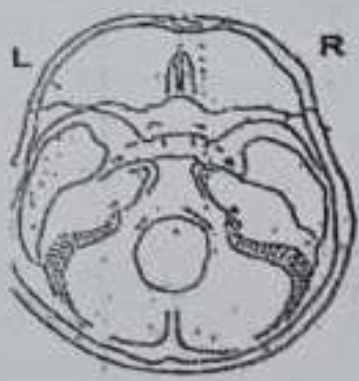
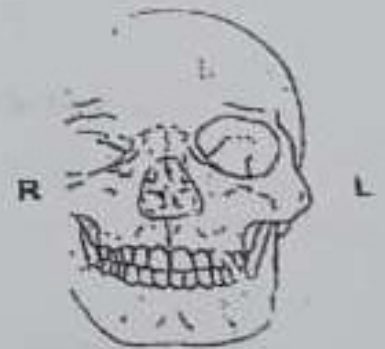
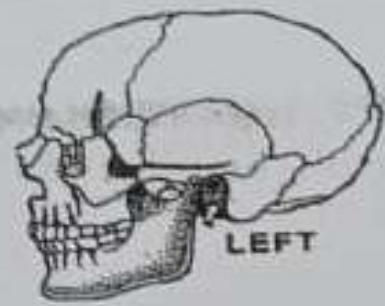
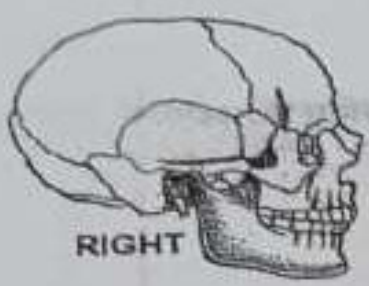
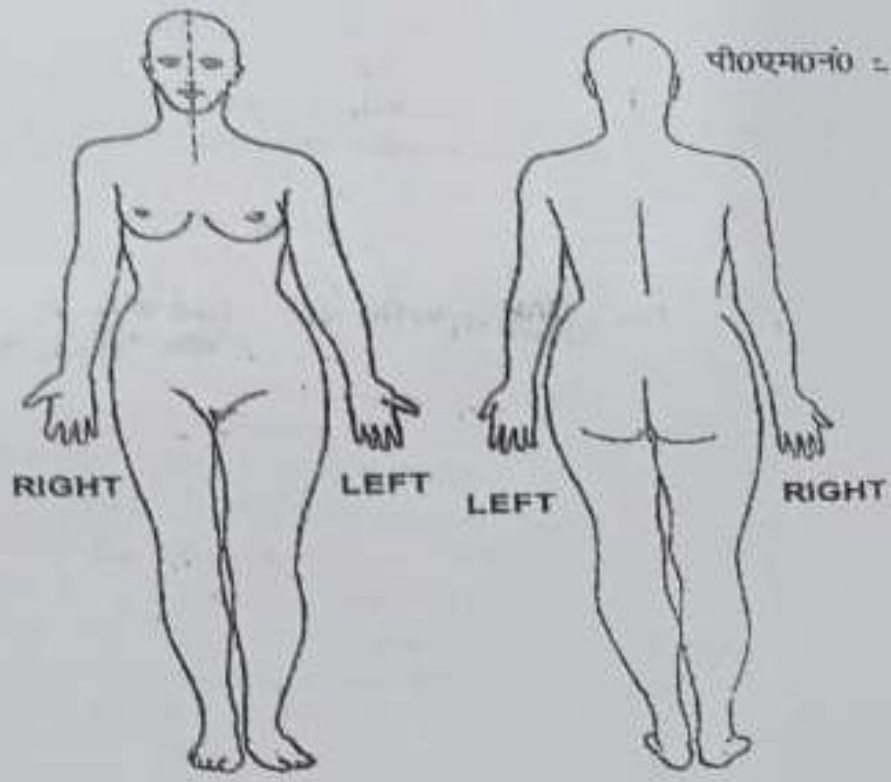
1
Rohit

Aty

Dr. Atay

GIC

पीएमनं०



Handwritten signature

PM No. 461/2025

Handwritten signature

Faint handwritten text at the bottom right corner.

(ग) आन्तरिक परीक्षण :

1. सिर (Head) :

अ) कर्परायण (Scalp) NAD

आ) कसोटि (Skull) (यहाँ की दशा का वर्णन करें तथा सलगन शरीर के रेखा चित्र में दर्शाएँ) NAD
 इ) क्लिबियाँ, क्लिबियाँ के मध्य रिक्त स्थान तथा मस्तिष्क की रक्तवाहिनी (रक्तवाह्य एवम् इसकी स्थिति, असामान्य गंध इत्यादि का भी उल्लेख करें।) Congested.

ई) मस्तिष्क (Brain) की दशा एवम् वजन (वजन ग्राम) Congested.

उ) कोटर नासिका तथा कर्णगुहा दशा (Orbital, Nasal and Aural Cavities Findings) NAD

2. गीया (Neck) :-

मुख जीभ तथा घसनी (Mouth, Tongue and Pharynx) NAD

कण्ठ मसी तथा स्वर ग्रन्थि (Larynx and Vocal Cords) NAD.

गीया के आन्तरिक ऊतकों की स्थिति NAD.

बायरीयड एवम् अन्य उपस्थितियों की स्थिति NAD

श्वासमली-हायड अस्थि . Trachea- NAD Hyoid Bone NAD.

3. छाती (Chest) : SEE AMI

पसलियाँ तथा भित्तियाँ (Ribs and Chest Wall) NAD.

श्वास नली तथा वायु प्रणाली के कोष्ठक (Trachea and Bronchial Tree) NAD.

परिकुपकुसगुहा (Pleural Cavities). Free fluid with Pus Present.

पोफाड़ों की स्थिति (Lung findings) तथा वजन दाहिना ग्राम और बायीं ग्राम।

परिकन तथा परिकन झिल्ली (Pericardium and Pericardial Sac.) NAD.

हृदय स्थिति तथा वजन (Heart findings and Wt.) Right Full, Left Empty.

बड़ी रक्त वाहिनियाँ (Large Blood Vessels) NAD.

Both lungs
Congested on cut
section pus
present

4. उदर (Abdomen) :

उदरभित्ति की दशा (Condition of Abdominal Wall) NAD.

उदरकोष्ठ और उदरकोष्ठ-कूप (Peritoneum and Peritoneal Cavity) Free fluid with Pus Present

आमाशय (भित्ति की दशा, अर्त वस्तुएं और गन्ध) [Stomach Wall condition, contents and smell. Watery

Fluid Present.

Spleen - Congested.

छोटी आंत सहित (Small intestine including Appendix) Digested food with gases.

बड़ी आंत मेजेन्ट्रिक वाहिनी सहित (Large intestine and mesenteric vessels) Faecal matter with gases.

यकृतपित्ताशय सहित (वजन, ग्राम) (Liver including Gall bladder) Liver - Congested with Stretched

2.5cm long with pus present, GB Full.

Pancreas - NAD.

गुर्दे दशा और वजन दाहिना ग्राम और बायीं ग्राम (Kidneys Finding) Kidneys Congested.

मूत्राशय और मूत्र वाहिनी (Urinary Bladder and Urethra) Empty.

वास्तु गुहा के ऊतक (Pelvic cavity Tissues) NAD.

वास्तु प्रदेश की अस्थियाँ (Pelvic Bones) NAD.

जननांग (Genital Organs) (योनि, अण्ड कोष, बाह्य पदार्थ की उपस्थिति, भ्रूण, वीर्य या किसी अन्य तरल पदार्थ

तथा जननांगों के अन्दर और आसपास नीले निशान और खरोंच की उपस्थिति का उल्लेख करें।)

योनि / योनिगंध / गुदा / गुदा से नमूना एकत्र करना चाहिए तथा लैंगिक उपकरण के प्रकरण में अनुचितों के नमूनों में उल्लेख

और साथ का साथ में। NAD.

5. शीर्षक का उल्ला तथा मेरुजंजु (यही खोलिये जहां आवश्यक हो) [Spinal column and Spinal

Check (To be Opened where indicated) - **Not Opened.**

6. जहां समय हो आमाशय की अन्त वस्तुओं की दशा से निकाला गया मृत्यु का समाहित समय तथा अनिमन जीवन का विस्तृत विवरण, अन्य विशेष विवरण सहित।

अनिश्चित:

मृत्यु का समाहित समय (Times since death) **About One Day.**

(अन्वेषण के समय किए गए परीक्षण सहित सभी कारकों को ध्यान में रखते हुए)

2. मृत्यु का कारण और प्रकार (Cause and Manner of Death) मेरे/हमारे ज्ञान और निष्कर्ष के आधार पर मृत्यु का कारण निम्न

तत्कालिक कारण (Immediate Cause) **Died due to Septicemic Shock as a result of Ante Mortem Injuries.**

HANDED OVER) (Please Tick)-

अ. बिसरा (आमाशय अर्न्वयस्तु सहित, छोटी आंत अर्न्तवस्तु सहित, यकृत का नमूना पिलायाय सहित)

गुदा (प्रत्येक का आधा) प्लीहा, पेट्टी के टुकड़े में रक्त का नमूना (सूखे) कोई अन्य बिसरा, उपरोक्त में लाया गया प्रिजरवेटिव।

आ. वस्त्र

इ. फोटोग्राफ (हिंसासत मृत्यु के प्रकारण में विक्रियो कैसेट), फिंगर प्रिन्ट इत्यादि।

ई. बाड़ा पदार्थ (जैसे बुलेट, फन्दा इत्यादि)

उ. विष के प्रकारण में प्रिजरवेटिव का नमूना —

ऊ. अज्ञात शयों के प्रकारण में डीएनए मिलान हेतु नमूना।

ख. अज्ञात शयों के प्रकारण में दोनो नमूना एकत्र

ए. सील का नमूना।

ओ. अन्वेषण प्रपत्र (कुल संख्या का उल्लेख करते हुए प्रत्येक को हस्ताक्षरित करें) (Inquest Papers)(Mention Total Number and Initial Them) .II

औ. योनि वीर्य या किसी अन्य पदार्थ से बनी स्लाइड (डीएनए मिलाने के लिए योनि/गर्भाशय/गुदा/मुख से लिया गया नमूना बैगिक उपरीडन के प्रकारण में जंग लियों के नाखूनों से लिया गया अंतकों का नमूना और स्तन का स्वाद) (स्वादे स्टन नही करना चाहिए)

शय विधेयन परीक्षण आख्या की मूलप्रति (Post-mortem Report in original) 02

अन्वेषण प्रपत्र, शय वस्त्र और अन्य - (उल्लेख कर सीलबन्द (संख्या): 02 + 1

02. पुलिस आरक्षी को हस्तगत किया जिसका नाम 01 ह०क० - 294 जान सिंह | थाना - हरीपर्वत | आगरा।

Memo

Admitted on 27.02.2025 at 03:32 PM in Pushpanjali Hospital Agra.

Died on 07.03.2025 at 12:45 PM in Pushpanjali Hospital Agra.

Vide PP no-06

Note Ornament on body

N/A.

जिसके हस्ताक्षर नहीं हैं
हस्ताक्षर
पिकिरलस अधिकारी का नाम (पदनाम)

M. 0299 201 21 2
P. S. H. S. R. K. A. G. A.
8509951040

Ajay
01-Ajay Garg
CHC Kiraoli Agra.

Amit
02-Dr. Amit Kumar
CHC Fatehabad Agra.

Total PM Report Pages No. 06.